



Udbud og efterspørgsel på lejeboliger

25. marts 2019

Akutbolig.dk har med udgangspunkt i data for hele 2018 undersøgt de boligsøgende i landets ti største byers præferencer i forhold til antallet af værelser. Dette er blevet sammenholdt med udbuddet af ledige lejeboliger i 2018 i de pågældende byer.

Om undersøgelsen

Akutbolig.dk har undersøgt de boligsøgendes præferencer i forhold til antallet af værelser. Undersøgelsen er baseret på data om 46.954 brugeres konkrete søgekriterier i landets ti største byer. Data om udbuddet af boliger er baseret på data om 21.031 boliger i de ti byer, der har været annonceret ledige på Akutbolig.dk i 2018.

For begge datasæt er den procentmæssige andel blevet udregnet. Værdierne angiver således hvor stor en andel af de boligsøgende i de pågældende byer, der søger en bolig med henholdsvis et, to, tre eller minimum fire værelser. På samme vis angives udbuddet som den procentmæssige fordeling af ledige boliger i 2018 fordelt på antallet af værelser. De to datasæt sammenholdes med henblik på at sammenligne udbud og efterspørgsel.

For information om Akutbolig:

<https://www.akutbolig.dk/>

Spørgsmål til undersøgelsen kan rettes til:

Daniel Juhl

Adm. direktør, Akutbolig.dk

daniel@kodyl.com / + 45 22 68 22 48

Sille Prinds

PR-ansvarlig, Akutbolig.dk

sille@kodyl.com / + 45 60 68 12 18

Udarbejdet af [Akutbolig.dk](https://www.akutbolig.dk)

Udgivet 25. marts 2019

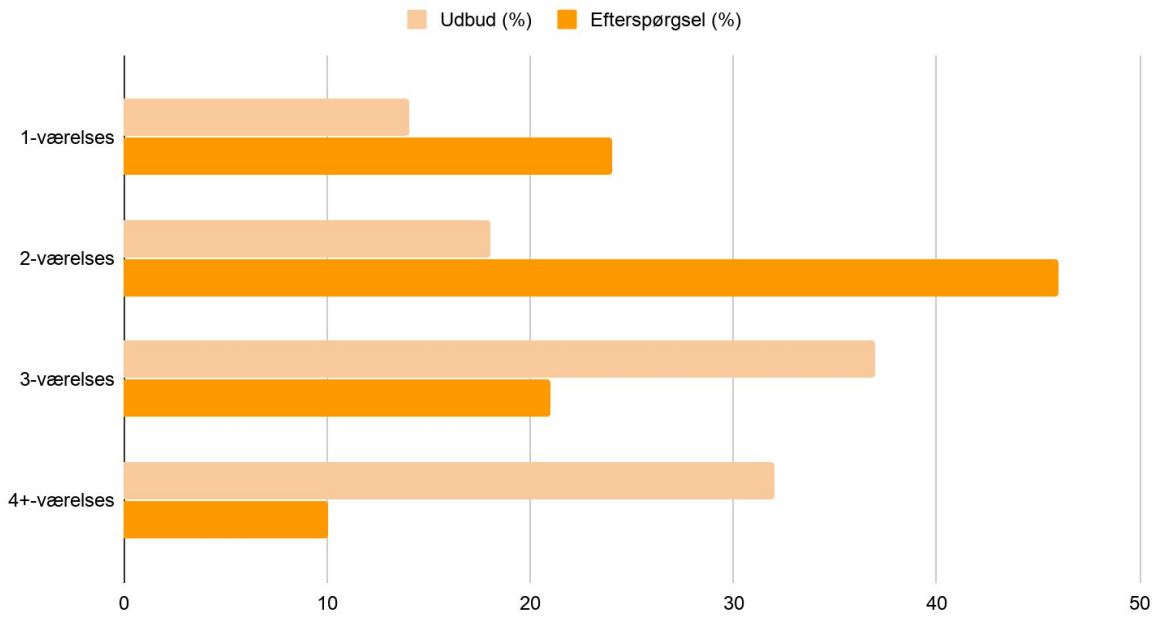
Udbud og efterspørgsel i landets ti største byer

	1-værelses		2-værelses		3-værelses		4+-værelses	
	Udbud	Efter-spørgsel	Udbud	Efter-spørgsel	Udbud	Efter-spørgsel	Udbud	Efter-spørgsel
København	14%	24%	18%	46%	37%	21%	32%	10%
Århus	14%	25%	31%	48%	35%	19%	20%	8%
Odense	17%	20%	39%	45%	28%	25%	16%	9%
Aalborg	7%	17%	35%	53%	41%	22%	17%	7%
Esbjerg	6%	16%	46%	45%	32%	28%	16%	11%
Randers	5%	9%	45%	51%	33%	27%	17%	12%
Kolding	11%	11%	30%	50%	42%	26%	18%	12%
Horsens	10%	8%	45%	54%	30%	27%	15%	10%
Vejle	8%	8%	32%	51%	27%	30%	33%	11%
Roskilde	30%	20%	15%	46%	19%	24%	35%	10%

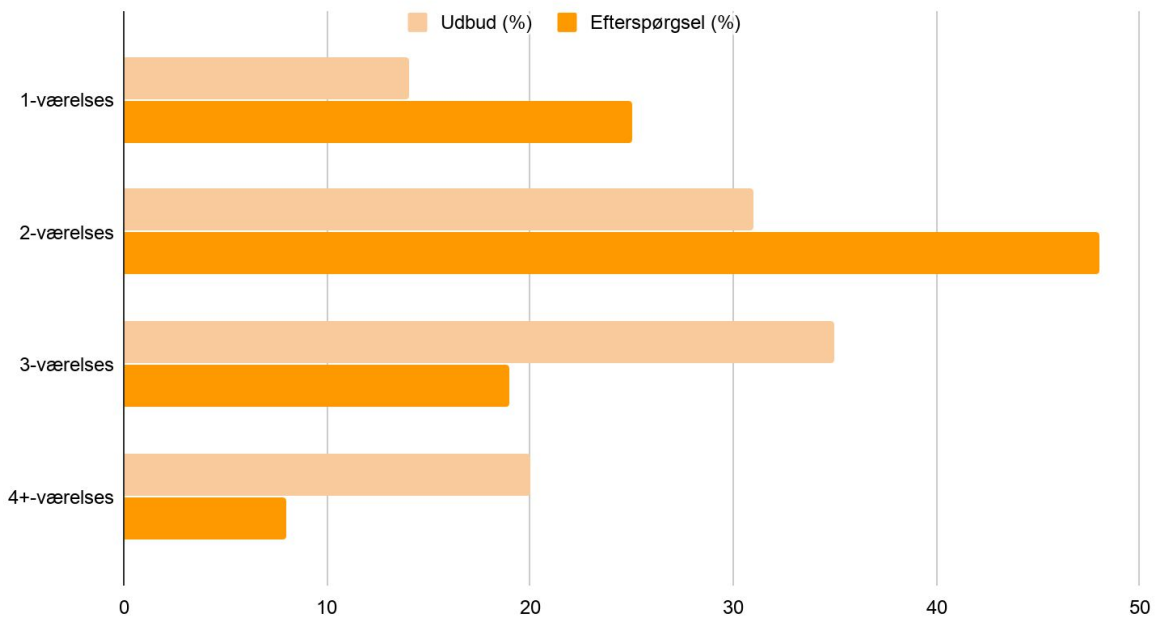
* Udbud angiver den procentmæssige fordeling af ledige boliger i 2018 fordelt på antallet af værelser.

* Efterspørgsel angiver hvor stor en del af de boligsøgende, der søger hhv. 1, 2, 3 eller 4 værelser og derover

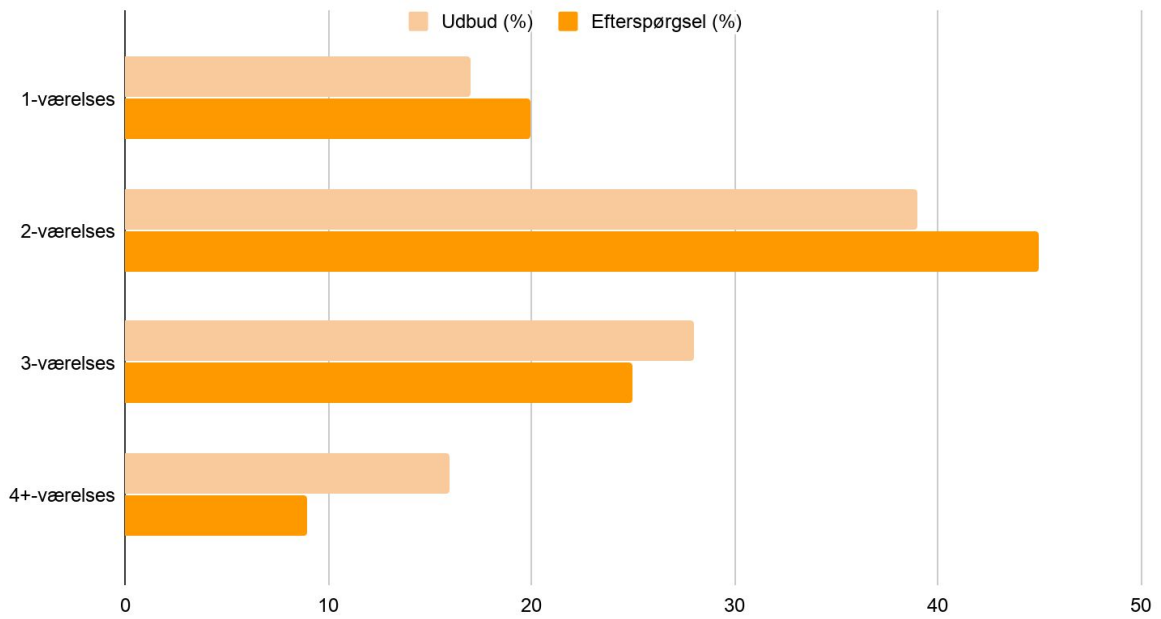
København



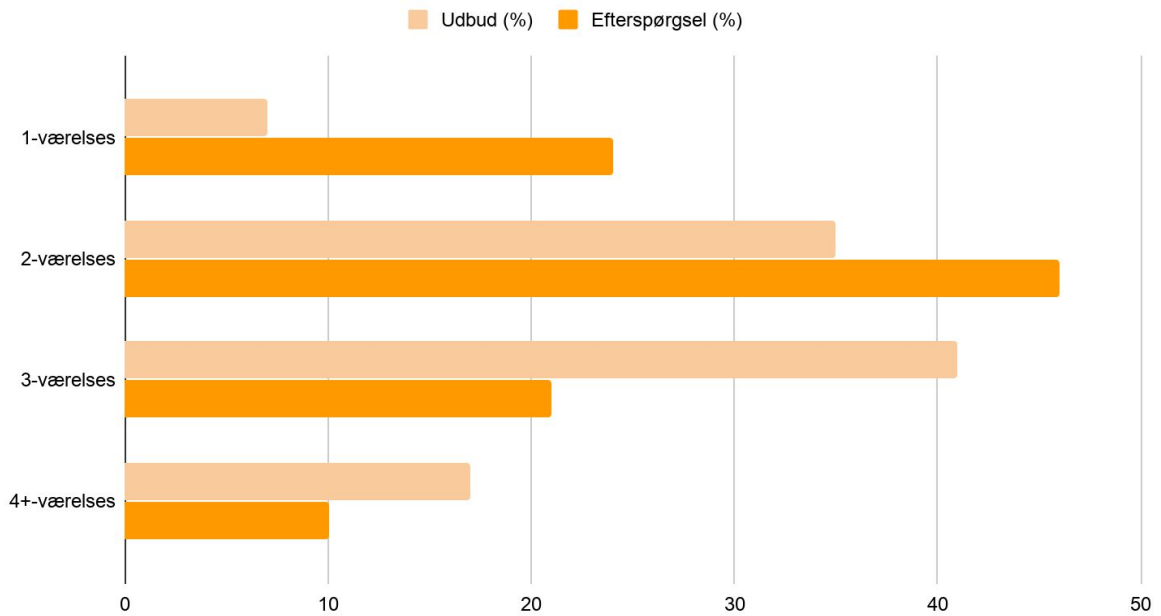
Aarhus



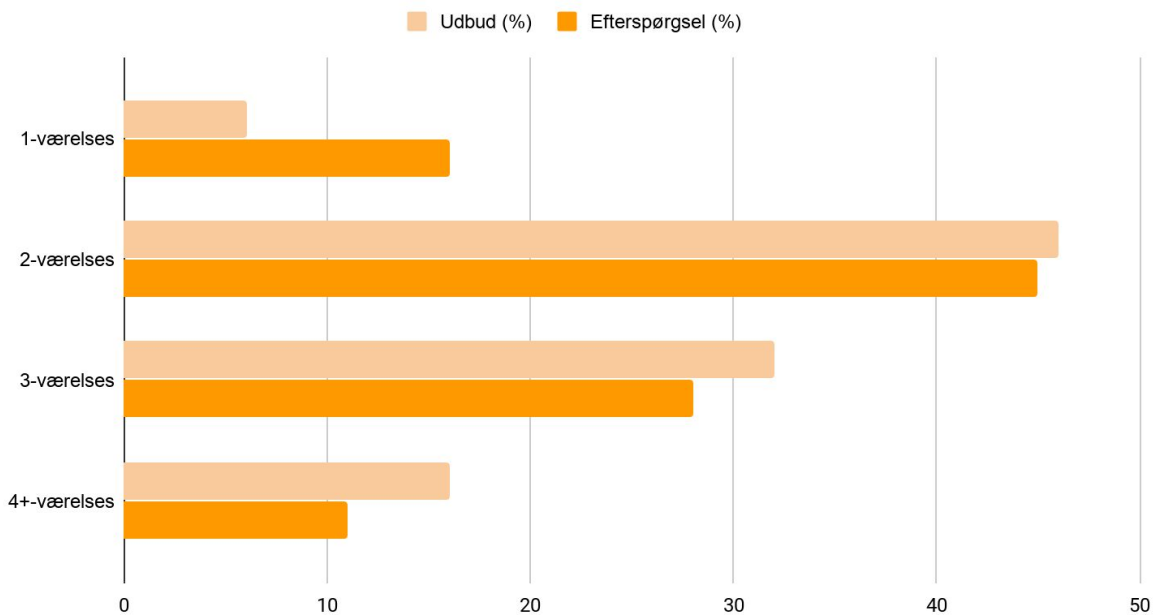
Odense



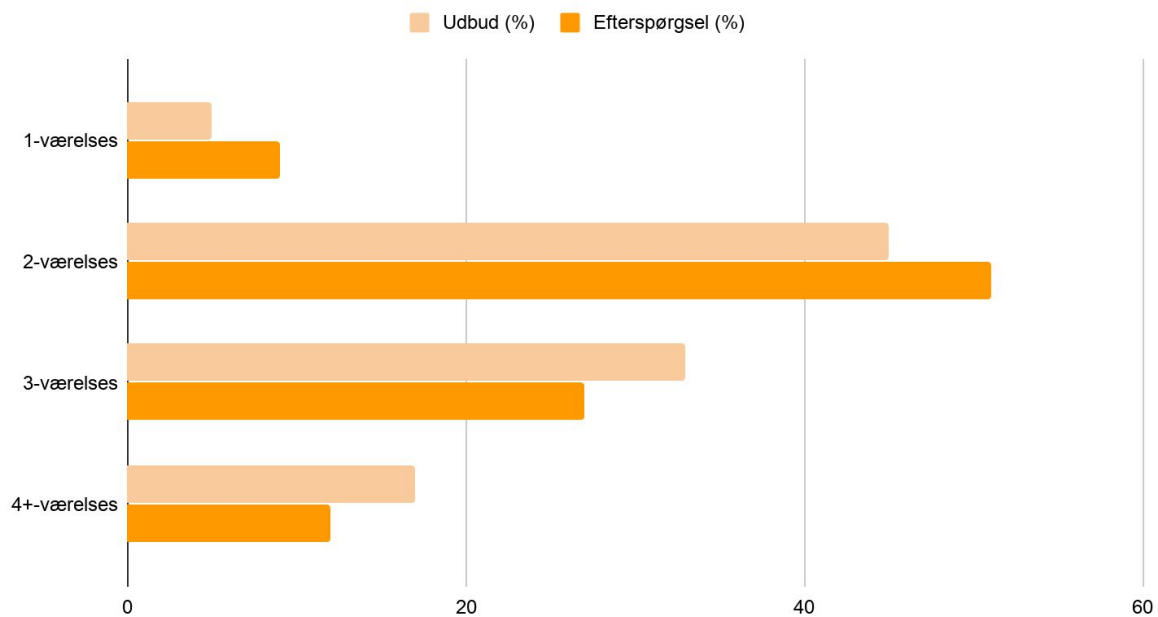
Aalborg



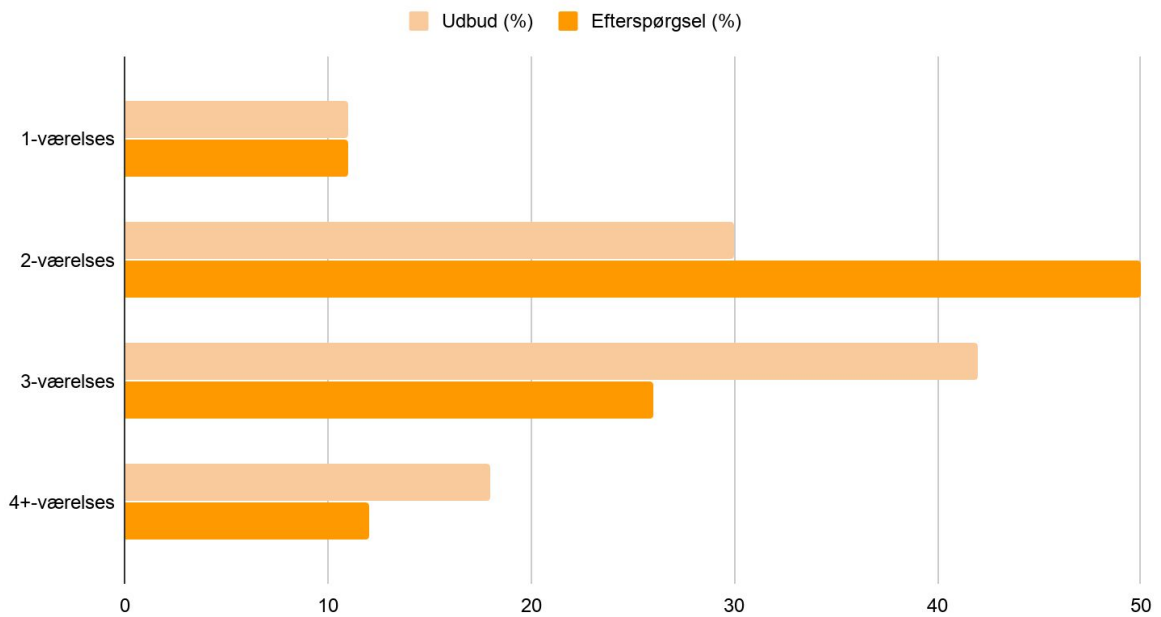
Esbjerg



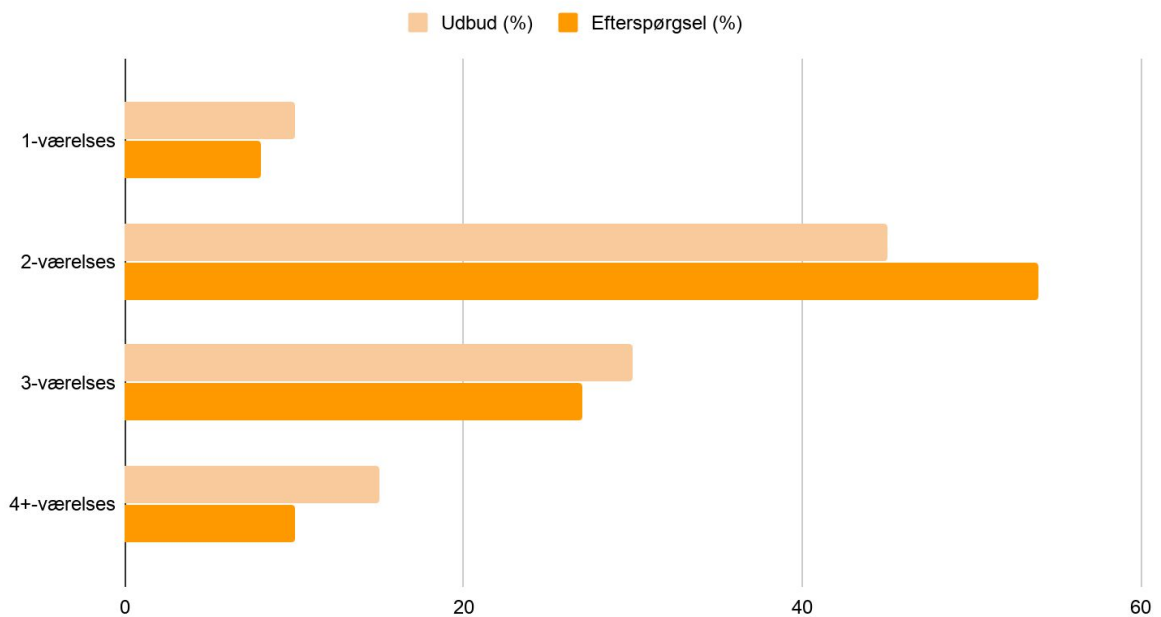
Randers



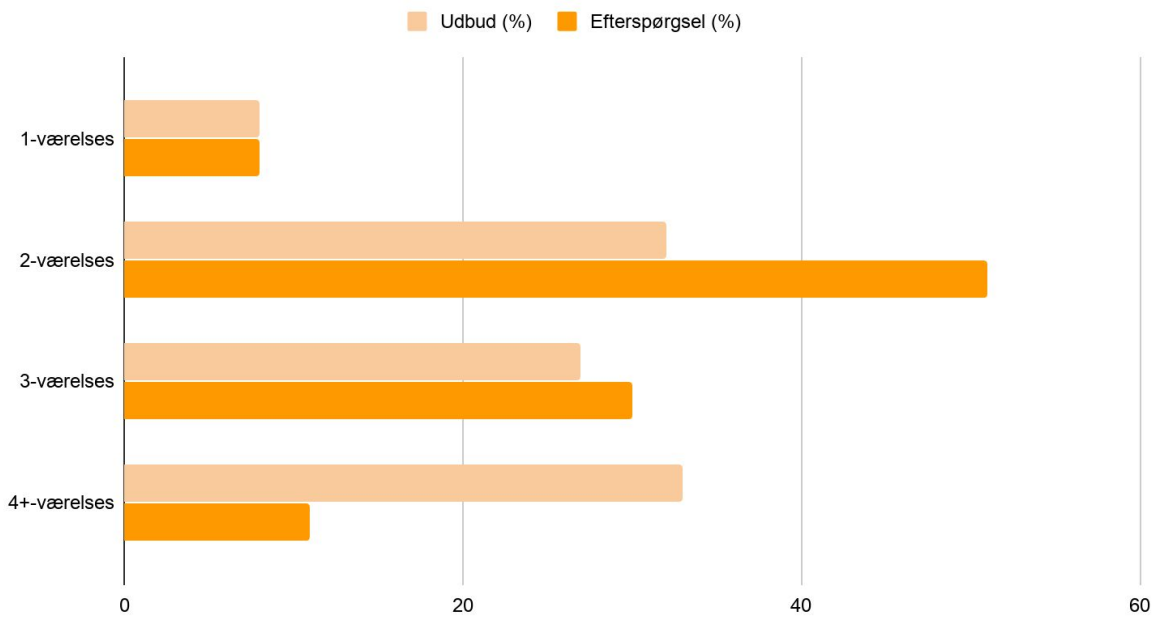
Kolding



Horsens



Vejle



Roskilde

